KARME NATURE, S.L.
Pol. Ind. El Pi
Avda. Francisco Vitoria Laporta, 8
03830 Muro de Alcoy (Alicante)
Telf. (+34) 965 530 240 Fax. (+34) 965 530 314
info@karme.es - www.karme.es

Ficha Técnica

Última revisión: 24 de abril de 2020

MASCARILLA HIGIÉNICA AUTOMONTABLE ADULTO 3/C

DESCRIPCIÓN

Mascarilla higiénica automontable formato adulto, elaborada con tres capas de tejido no tejido, con elástico de sujeción en ambos lados, destinada a minimizar los contactos infecciosos. No reutilizable

Fabricada con una capa exterior de Novotex® (Spunbonded) de color turquesa la cual no traspasa líquidos, una capa intermedia absorbente de Air Soft® (Air Laid) como filtro y otra capa interior de Novotex® (Spunbonded) de color blanco, su estructura con pliegues cubre toda la superficie de nariz y boca y ofrece una alta eficacia de filtración bacteriana.

COMPOSICIÓN

65% Polipropileno + 35% Tissue-seco

- Novotex® (Spunbonded), capa exterior e interior.
- Air Soft® (Air Laid), capa intermedia.
- Goma elástica de sujeción en los lados

COLOR /TALLA

- Turquesa, Blanco, beige.
- Talla adulto estándar.

ENSAYO

ENSAYOS REALIZADOS POR ASOCIACIÓN DE INVESTIGACIÓN DE LA INDUSTRIA TEXTIL - AITEX

Ensayo	2020TM0400
Eficiencia de filtración bacteriana y vírica (BFE), (%)	96,15
Respirabilidad (Presión diferencial), (Pa/cm$^{2)}$	55

ALMACENAMIENTO

Almacenar en lugar seco y bien ventilado. No almacenar cerca de fuentes de calor y se debe mantener alejado de la luz solar directa, fuentes de luz ultravioleta y agentes oxidantes.

DISTRIBUCIÓN

- Embolsado en packs para fabricar 20 mascarillas.
- Cajas de 100uds (5 packs de 20 mascarillas automontables).

Especificación **UNE 0064-1:2020**. Mascarillas higiénicas no reutilizables para uso en adultos.

KARME NATURE, S.L.
Pol. Ind. El Pi
Avda. Francisco Vitoria Laporta, 8
03830 Muro de Alcoy (Alicante)
Telf. (+34) 965 530 240 Fax. (+34) 965 530 314
info@karme.es - www.karme.es

Ficha Técnica

Última revisión: 24 de abril de 2020

MASCARILLA HIGIÉNICA AUTOMONTABLE ADULTO 3/C

DIMENSIONES

CARACTERÍSTICAS FÍSICAS	
Ancho (cm) sin plegar +-0,5	22
Alto (cm) sin plegar +-0,5	18
Gramaje Novotex® (g/m2) +-2	55
Gramaje Air Soft® (g/m2) +-5	60
Peso mascarilla sin embolsar (gr)	8

ADVERTENCIA

Este dispositivo no es un producto sanitario en el sentido de la Directiva 93/42 o del Reglamento UE / 2017/745, ni un equipo de protección individual en el sentido del Reglamento UE / 2016/425

MONTAJE DE LA MASCARILLA

Para una correcta eficacia hay que seguir los siguientes pasos de montaje de la mascarilla:

1. Lavarse las manos con agua y jabón o frotarlas con una solución hidroalcohólica antes de manipular la mascarilla.
2. Abrir el paquete y separar 2 gomas elásticas y 3 capas de tejido (En el siguiente orden: turquesa, blanco, blanco) no cambiar este orden.
3. Poner la capa turquesa boca bajo.
4. Insertar la goma en el agujero más cercano a la esquina e ir pasando la goma por todos los agujeros hasta llegar a la otra esquina.

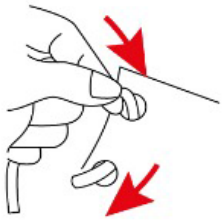

5. Hacer el mismo paso con la otra goma en el lado opuesto.
6. Atar los dos extremos de la misma goma (ajustando a la morfología de la cara para un óptimo ajuste).

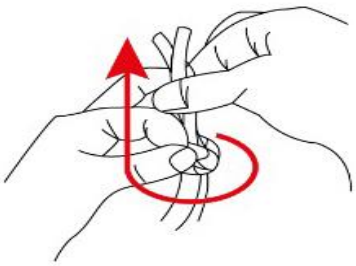

7. En caso de no ajustar correctamente desatar el nudo, ajustar y volver a atar.

KARME NATURE, S.L.
Pol. Ind. El Pi
Avda. Francisco Vitoria Laporta, 8
03830 Muro de Alcoy (Alicante)
Telf. (+34) 965 530 240 Fax. (+34) 965 530 314
info@karme.es - www.karme.es

Ficha Técnica

Última revisión: 24 de abril de 2020

MASCARILLA HIGIÉNICA AUTOMONTABLE ADULTO 3/C

GENERALIDADES

La mascarilla higiénica no exime al usuario de la aplicación de gestos barrera complementados por las medidas de distanciamiento social que son esenciales conforme con las recomendaciones indicadas por el Ministerio de Sanidad.

NOTA Las medidas de protección colectiva son prioritarias sobre las medidas de protección individual.

COLOCACIÓN DE LA MASCARILLA

Se recomienda colocar la mascarilla sobre la piel desnuda (es decir, sin la presencia de cabello en contacto con la piel del usuario y, para algunas personas, piel afeitada) y respetar los siguientes pasos:

1. Lavarse las manos con agua y jabón o frotarlas con una solución hidroalcohólica antes de manipular la mascarilla.
2. Identificar la parte superior de la mascarilla.
3. Colocar la mascarilla en la cara y ajustar la pinza nasal a la nariz.
4. Sostener la mascarilla desde el exterior y sujetar en ambos lados de las orejas, sin cruzarlos.
5. Bajar la parte inferior de la mascarilla a la barbilla.
6. Verificar que la mascarilla cubre la barbilla.
7. Verificar que la mascarilla está colocada correctamente. Para esto es necesario verificar el sellado y la ausencia de las molestias respiratorias.
8. Una vez ajustada, no tocar la mascarilla con las manos. Si el usuario necesita tocar la mascarilla, debe previamente lavarse las manos con agua y jabón o frotárselas con una solución hidroalcohólica.

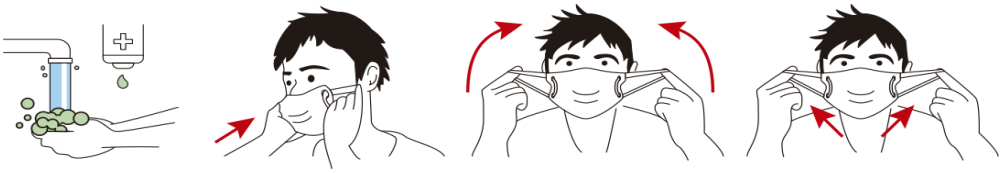

RETIRADA DE LA MASCARILLA

Para evitar la contaminación al retirar una mascarilla, se deben seguir los siguientes pasos:

1. Quitarse los guantes de protección.
2. Lavarse las manos con agua y jabón o frotarlas con una solución hidroalcohólica.
3. Retirar la mascarilla sin tocar la parte frontal de la mascarilla.
4. Colocar la mascarilla que se va a desechar en un recipiente específico.
5. Lavarse las manos con agua y jabón o frotarlas con una solución hidroalcohólica.

KARME NATURE, S.L.
Pol. Ind. El Pi
Avda. Francisco Vitoria Laporta, 8
03830 Muro de Alcoy (Alicante)
Telf. (+34) 965 530 240 Fax. (+34) 965 530 314
info@karme.es – www.karme.es

Ficha Técnica

Última revisión: 24 de abril de 2020

MASCARILLA HIGIÉNICA AUTOMONTABLE ADULTO 3/C

USOS

Esta mascarilla es de uso personal y no reutilizable, para reducir riesgos las mascarillas de deben desechar después de cada uso.

PROCEDIMIENTO PARA DESECHAR LA MASCARILLA

Las mascarillas se deben desechar en un contenedor provisto de una bolsa de plástico (preferiblemente con tapa y control no manual). Se recomienda utilizar doble bolsa para preservar el contenido de la primera bolsa en caso de desgarro de la bolsa exterior.

Las mascarillas utilizadas también se pueden desechar en los contenedores para desechos biológicos.

DURACIÓN DE USO MÁXIMO RECOMENDADO

Por cuestiones de comodidad e higiene, se recomienda no usar la mascarilla por un tiempo superior a 4 h. En caso de que se humedezca o deteriore por el uso, se recomienda sustituirla por otra nueva.

Durante el mismo período de 4 h, la mascarilla solo se puede usar varias veces si se retira de acuerdo con las instrucciones, se almacena temporalmente o se cuelga para ofrecer el menor contacto posible, y se vuelve a colocar de acuerdo con las instrucciones.

Tampoco se debe colocar en una posición de espera en la frente o debajo de la barbilla durante y después del uso